



Liste des compétiteurs par classement

Epée Dames M15 équipes

Régional Sud Epée

1/1

Nom	Cl
-----	----

GRASSE CE 1	1
-------------	---

ORANGE CE 1	2
-------------	---

BRON AE 1	3
-----------	---



Liste des équipes après calcul ordre d'entrée

Epée Dames M15 équipes

Régional Sud Epée

1/1

Nom	Cl
-----	----

GRASSE CE 1	1
-------------	---









ORANGE CE 1	2
-------------	---

BRON AE 1	3
-----------	---



Liste des arbitres
Epée Dames M15 équipes
Régional Sud Epée

1/1

Nom	Prénom	Catégorie		Nation
AATIF	Djibril	D		France
BIJOU	Yasmine	FR		France
CAMUS	Benoit	R		France
DAVID	Nathalie	N		France
ESCOFFIER	Frederic	R		France
FALCO	Bastien	R		France
PERVEYRIE	Clement	FD		France
VIOU	Sylvain	R		France



Formule de la compétition
Epée Dames M15 équipes
Régional Sud Epée

Formule de la compétition

Type	Equipe
Championnat	International
Sexe	Dames
Arme	Epée
Catégorie	m15
Compétiteurs	3

Phase 1 - Poules

Nombre de participants	3
Nombre de poules	1
Nombre de poules complètes	1
Nombre de poules incomplètes	0
Nombre de participants qualifiés	3
Décalage 1	Aucun
Score maximal de la phase 1	15
Durée du match de poule à la phase 1	1 x 03:00 min.

Phase 2 - Tableau

Options du tableau 2	Toutes places tirées jusqu'à la 8ème
Score maximal de la phase 2	36
Durée du match de tableau 2	9 x 03:00 min





Resumé des poules

Epée Dames M15 équipes

Régional Sud Epée

1/1

ESCOFFIER F (FRA)

Poule #01		1	2	3	V	V/M	Td	Tr	Idx	Rk
GRASSE CE 1	1		10	V	1	0.500	25	22	3	2
ORANGE CE 1	2	V		V14	2	1.000	29	22	7	1
BRON AE 1	3	7	12		0	0.000	19	29	-10	3





Classement Phase 1 - Poules

Epée Dames M15 équipes


Régional Sud Epée

1/1

Cl	Nom	V	V/M	Indice	Td	Statut
1	ORANGE CE 1	2	1.000	7	29	Qualifié
2	GRASSE CE 1	1	0.500	3	25	Qualifié
3	BRON AE 1	0	0.000	-10	19	Qualifié



M1
Epée Dames M15 équipes
Régional Sud Epée

MATCH	PISTE	HORAIRE	ARBITRE
M1	2		BIJOU Y FRA 

Equipe : GRASSE CE 1
1. LEBRETON Z
2. BLANC-GARIDEL L
3. LEROUX-POTTIER R

4. TAYLOR L

Capitaine	SIGNATURE
Entraîneur	SIGNATURE

Equipe : BRON AE 1
1. SEYVE A
2. HEZEZ L
3. GAS H


Capitaine	SIGNATURE
Entraîneur	SIGNATURE

Vainqueur	GRASSE CE 1
-----------	-------------

Nom	Touches	Score	Score	Touches	Nom
1 LEBRETON Z	5	5	3	3	1 SEYVE A
2 BLANC-GARIDEL L	5	10	5	2	2 HEZEZ L
3 LEROUX-POTTIER R	5	15	7	2	3 GAS H
Total		15	7		Total
ARBITRE	SIGNATURE		VIDEO	SIGNATURE	
BIJOU Y					



M2
Epee Dames M15 équipes
Régional Sud Epee

MATCH	PISTE	HORAIRE	ARBITRE
M2	2		BIJOU Y FRA 

Equipe : ORANGE CE 1
1. COHEN S
2. COLIN RECCHIA M
3. BERTRAND L

Equipe : BRON AE 1
1. SEYVE A
2. HEZEZ L
3. GAS H

Capitaine	SIGNATURE
Entraîneur	SIGNATURE

Capitaine	SIGNATURE
Entraîneur	SIGNATURE

Vainqueur	ORANGE CE 1
-----------	-------------

Nom	Touches	Score	Score	Touches	Nom
1 COHEN S	4	4	5	5	1 SEYVE A
2 COLIN RECCHIA M	4	8	10	5	2 HEZEZ L
3 BERTRAND L	6	14	12	2	3 GAS H
Total		14	12		Total
ARBITRE	SIGNATURE		VIDEO	SIGNATURE	
BIJOU Y					



M3
Epée Dames M15 équipes
Régional Sud Epée

MATCH	PISTE	HORAIRE	ARBITRE
M3	2		BIJOU Y FRA

Equipe : GRASSE CE 1
1. TAYLOR L
2. BLANC-GARIDEL L
3. LEROUX-POTTIER R

4. LEBRETON Z

Capitaine	SIGNATURE
Entraîneur	SIGNATURE

Equipe : ORANGE CE 1
1. COHEN S
2. COLIN RECCHIA M
3. BERTRAND L

Capitaine	SIGNATURE
Entraîneur	SIGNATURE

Vainqueur	ORANGE CE 1
-----------	-------------

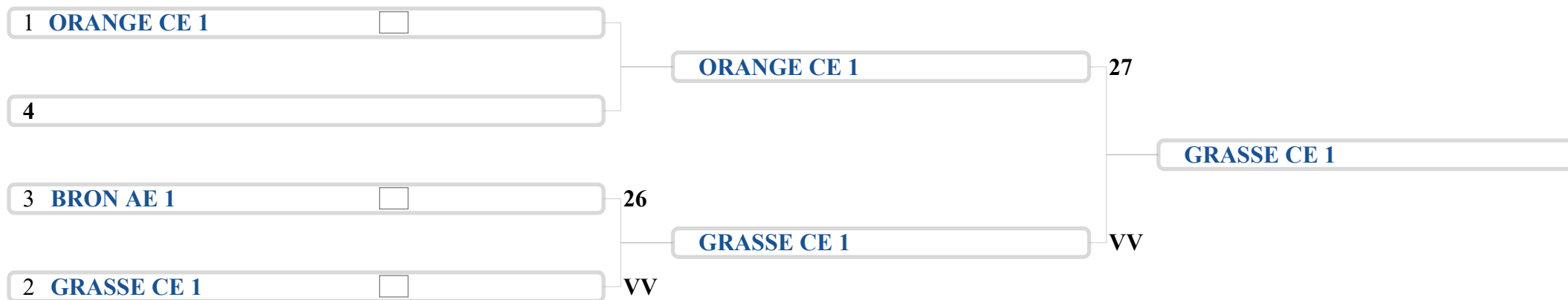
Nom	Touches	Score	Score	Touches	Nom
1 TAYLOR L	3	3	5	5	1 COHEN S
2 BLANC-GARIDEL L	7	10	9	4	2 COLIN RECCHIA M
3 LEROUX-POTTIER R	0	10	15	6	3 BERTRAND L
Total		10	15		Total
ARBITRE	SIGNATURE		VIDEO		SIGNATURE
BIJOU Y					



Phase 2 - Tableau - Demi-Finale

Epée Dames M15 équipes

Régional Sud Epée





Classement Phase 2 - Tableau

Epée Dames M15 équipes

Régional Sud Epée

1/1

Clas Nom

- | | |
|---|-------------|
| 1 | GRASSE CE 1 |
| 2 | ORANGE CE 1 |
| 3 | BRON AE 1 |



A4-2
Epée Dames M15 équipes
Régional Sud Epée

MATCH	PISTE	HORAIRE	ARBITRE
A4-2	2	12:30	BIJOU Y FRA

Equipe : GRASSE CE 1	
1. LEBRETON Z	11
2. BLANC-GARIDEL L	12
3. LEROUX-POTTIER R	13
R. TAYLOR L	
Equipe : BRON AE 1	
4. SEYVE A	7
5. GAS H	6
6. HEZEZ L	13

Capitaine	Entraîneur
SIGNATURE	SIGNATURE
CARTONS <input type="text"/>	CARTONS <input type="text"/>

Capitaine	Entraîneur
SIGNATURE	SIGNATURE
CARTONS <input type="text"/>	CARTONS <input type="text"/>

Vainqueur	GRASSE CE 1
------------------	--------------------

Nom	Touches	Score	Score	Touches	Nom
3 LEROUX-POTTIER R	4	4	2	2	6 HEZEZ L
1 LEBRETON Z	4	8	5	3	5 GAS H
2 BLANC-GARIDEL L	4	12	6	1	4 SEYVE A
1 LEBRETON Z	3	15	12	6	6 HEZEZ L
3 LEROUX-POTTIER R	5	20	13	1	4 SEYVE A
2 BLANC-GARIDEL L	4	24	15	2	5 GAS H
1 LEBRETON Z	4	28	20	5	4 SEYVE A
2 BLANC-GARIDEL L	4	32	25	5	6 HEZEZ L
3 LEROUX-POTTIER R	4	36	26	1	5 GAS H
Total		36	26		Total
ARBITRE		SIGNATURE		VIDEO	
BIJOU Y					



A2-1

Epée Dames M15 équipes

Régional Sud Epée

MATCH	PISTE	HORAIRE	ARBITRE
A2-1	1		BIJOU Y FRA

Equipe : ORANGE CE 1	
1. COHEN S	5
2. COLIN RECCHIA M	6
3. BERTRAND L	16
Equipe : GRASSE CE 1	
4. TAYLOR L	12
5. BLANC-GARIDEL L	12
6. LEROUX-POTTIER R	12
R. LEBRETON Z	

Capitaine	Entraîneur
SIGNATURE	SIGNATURE
CARTONS	CARTONS
<input style="width: 50px; height: 15px;" type="text"/>	<input style="width: 50px; height: 15px;" type="text"/>

Capitaine	Entraîneur
SIGNATURE	SIGNATURE
CARTONS	CARTONS
<input style="width: 50px; height: 15px;" type="text"/>	<input style="width: 50px; height: 15px;" type="text"/>

Vainqueur	GRASSE CE 1
------------------	--------------------

Nom	Touches	Score	Score	Touches	Nom
3 BERTRAND L	1	1	4	4	6 LEROUX-POTTIER R
1 COHEN S	1	2	8	4	5 BLANC-GARIDEL L
2 COLIN RECCHIA M	2	4	12	4	4 TAYLOR L
1 COHEN S	1	5	16	4	6 LEROUX-POTTIER R
3 BERTRAND L	10	15	20	4	4 TAYLOR L
2 COLIN RECCHIA M	3	18	24	4	5 BLANC-GARIDEL L
1 COHEN S	3	21	28	4	4 TAYLOR L
2 COLIN RECCHIA M	1	22	32	4	6 LEROUX-POTTIER R
3 BERTRAND L	5	27	36	4	5 BLANC-GARIDEL L
Total		27	36		Total
ARBITRE		SIGNATURE		VIDEO	
BIJOU Y					



Classement général
Epée Dames M15 équipes
Régional Sud Epée

1/1

Cl	Nom	Tireurs
2	ORANGE CE 1	BERTRAND L - COHEN S - COLIN RECCHIA M
3	BRON AE 1	GAS H - HEZEZ L - SEYVE A
3	GRASSE CE 1	BLANC-GARIDEL L - LEBRETON Z - LEROUX-POTTIER R - TAYLOR L



Activité des arbitres
Epée Dames M15 équipes
Régional Sud Epée

1/1

Nom	NOC	Cat.	Role	Poule	256	128	64	32	16	8	Semi-F	Finale	Total
AATIF,Djibril	FRA	D	Ref										
			Video										
AATIF,Djibril	FRA	D	Ass										
BIJOU,Yasmine	FRA	FR	Ref								1	1	2
			Video										
BIJOU,Yasmine	FRA	FR	Ass										
CAMUS,Benoit	FRA	R	Ref										
			Video										
CAMUS,Benoit	FRA	R	Ass										
DAVID,Nathalie	FRA	N	Ref										
			Video										
DAVID,Nathalie	FRA	N	Ass										
ESCOFFIER,Frederic	FRA	R	Ref	1									1
			Video										
ESCOFFIER,Frederic	FRA	R	Ass										
FALCO,Bastien	FRA	R	Ref										
			Video										
FALCO,Bastien	FRA	R	Ass										
PERVEYRIE,Clement	FRA	FD	Ref										
			Video										
PERVEYRIE,Clement	FRA	FD	Ass										
VIOU,Sylvain	FRA	R	Ref										
			Video										
VIOU,Sylvain	FRA	R	Ass										

